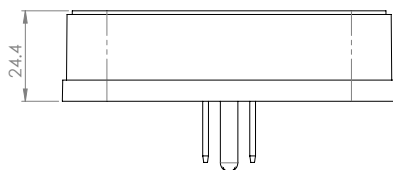
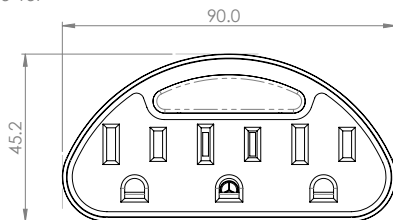
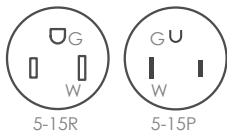


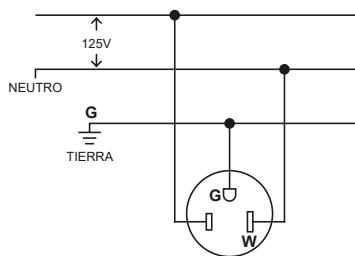
Derivador a 3 salidas

870

15A 125V~ 60Hz



> Diagrama de conexión



> Características generales

- Tiene un sensor incorporado para la noche que se encenderá y apagará automáticamente
- Combina el beneficio de un tomacorriente adicional con la necesidad de una luz nocturna
- Excelente para habitaciones de niños, baños, cocinas o pasillos
- Convierte la salida del tomacorriente en tres salidas de conexión

> Características Técnicas

- 15A 125V~ 60Hz
- 1875W
- Garantía 5 años
- Material del cuerpo: Termoplástico
- Material de los contactos: Bronce

> Pruebas y códigos que cumple

- NEMA 5-15R y NEMA 5-15P

> Información para solicitar del catálogo

- 870



870

7441109003173